

CARLOS ARTURO VÁSQUEZ ALDANA

Gerente General

Informe de Gestión

Periodo: Marzo a Mayo 2023

aguas
de Barrancabermeja
S.A. E.S.P.



ALINEACIÓN CON EL PLAN DE DESARROLLO

LÍNEA ESTRATÉGICA: Barrancabermeja generadora de bienestar y protectora de la vida .

SECTOR: Vivienda, Ciudad y Territorio.

PROGRAMA 14: Servicios Públicos como Fuente de Progreso.

IP 143. Número de acciones realizadas para el acceso a servicios públicos domiciliarios

IP 144. Número de plantas PTAR y PTAP mantenidas y en operación

IP 147. Número de acciones realizadas para optimizar el sistema de captación y tratamiento de agua potable en el acueducto urbano

IP 149. Metros lineales construidos y/o rehabilitados de redes de acueducto

IP 150. Metros lineales construidos y/o rehabilitados de alcantarillado sanitario, pluvial y canalizaciones



Producto 40. Agua a una tarifa justa y de calidad

IP 151. Número de estrategias realizadas para reducir el agua no contabilizada

EJECUCIÓN DE SUBSIDIOS



Subsidio para los usuarios estratos 1, 2 y 3 del servicio de acueducto y alcantarillado del Distrito de Barrancabermeja Santander

OTORGADOS A LOS USUARIOS DE LOS ESTRATOS 1, 2 Y 3 PARA EL SERVICIOS DE ACUEDUCTO Y ALCANTARILLADO, SEGÚN LO ESTABLECIDO EN LA LEY 142 DE 1994

VIGENCIA 2023:
\$ 9.341.673.675

VALOR EJECUTADO:
\$ 4.574.101.476

POBLACIÓN BENEFICIADA



USUARIOS BENEFICIADOS
2023: 51.850

PTAR SAN SILVESTRE

AVANCE OBRA PUBLICA

Ejecución: **43,49%**

Mayo de 2023

Valor Contrato Obra: \$169.998.275.832,80

Vr. Ejecutado : \$ 63.272.064.763,65

Valor Contrato Interventoría: \$10.472.407.410

Vr. Ejecutado : \$ 9.209.077.839

Solución definitiva al tratamiento de las Aguas Residuales que se producen en el distrito de Barrancabermeja

Su fin principal es la protección y descontaminación de los cuerpos hídricos del Distrito



IP 143. Número de acciones realizadas para el acceso a servicios públicos domiciliarios

CONVENIO PLANTA DE LODOS

Optimización y construcción de los sistemas de sedimentación, retiro y proceso de tratamiento de lodos para la planta de tratamiento de agua potable del acueducto urbano del municipio de Barrancabermeja

Inversión:

\$ 32.455.715.165,00


Fecha de inicio obra: 06 de marzo 2023

Avance de obra: 3,76% Localización y replanteo
Movimiento de tierra
Estabilización de talud
Prefabricación de estructura
Gestión de compras

Aliados:



SOLUCIÓN A UN PROBLEMA DE MÁS DE 40 AÑOS



MANTENIMIENTO Y OPERACIÓN PTAR & PTAP



26 UNIDADES MANTENIDAS Y OPERADAS

IP 144. Número de plantas PTAR y PTAP mantenidas y en operación

CONVENIO INTERADMINISTRATIVO

No. 1265-2023

INVERSIÓN: **\$6.742.349.545**

En ejecución

Fecha inicio: 11 de abril 2023

POBLACIÓN BENEFICIADA

Sectores Beneficiados:

MINIPTAR Urbanas: Barrio Tamarindos Club – Isla del Zapato I y II – Torres del Limonar – Boston - Altos del Cincuentenario – Almendros – Altos de Cañaveral – Prados del Cincuentenario – Bosques de la Cira – Cincuentenario VII Etapa – Naranjos – Nuevo Horizonte – Marsella – Altos del Campestre – Colinas del Sur – La Liga – Villa Rosa – EBAR Pozo Siete – **MINIPTAR Rurales:** San Rafael de Chucurí – Llanito I II III – Laureles – Colegio La Fortuna – **OPERACIÓN Y MTO SIST AGUA POTABLE** Corregimiento San Rafael de Chucurí

AGUAS
de Barrancabermeja

MANTENIMIENTO Y OPERACIÓN PTAR & PTAP

CONVENIO INTERADMINISTRATIVO
No. 1265-2023

+ 70 EMPLEOS GENERADOS

Apoyamos la transferencia de conocimiento en operación de la PTAR y PTAP Corregimiento San Rafael de Chucuri por parte del personal directo de la Empresa Aguas de Barrancabermeja SA ESP

Realizamos mejoramiento de la infraestructura de las Miniptar del Llanito para garantizar el debido funcionamiento

Realizamos entrenamiento de personal operativo en la Planta de Tratamiento de Aguas de Barrancabermeja SA ESP



IP 144. Número de plantas PTAR y PTAP mantenidas y en operación

aguas
de Barrancabermeja



EFFECTIVIDAD OPERATIVA

CONSUMOS INSUMOS QUIMICOS - ENERGIA

| PERIODO | Consumo Químicos (Kg) | Agua tratada (m3) | Relación Consumo químicos/ Agua tratada (Kg/m3) | VARIACIÓN |
|-----------------|-----------------------|-------------------|---|-----------|
| ENERO - MAYO 22 | 1.648.135 | 11.435.306 | 0,14 | -19,72% |
| ENERO - MAYO 23 | 1.388.301 | 11.997.950 | 0,12 | |

OPTIMIZACIÓN Y CONTROL DE INSUMOS QUÍMICOS
(Ene a Mayo 2023)

| PERIODO | Consumo (kWh) | Agua tratada (m3) | Relación Consumo energía/ Agua tratada (kWh/m3) | VARIACIÓN (Incremento) |
|------------------|---------------|-------------------|---|------------------------|
| ENERO - ABRIL 22 | 4.167.466 | 11.435.306 | 0,36 | 0,82% |
| ENERO - ABRIL 23 | 4.408.494 | 11.997.950 | 0,37 | |

OPTIMIZACIÓN Y CONTROL DE ENERGÍA
(Ene a abril 2023)

CALIDAD IRCA Muestras de Control (Enero a mayo 2023)

| MES | PARAMETROS FISICOQUÍMICOS | | | | | | | | | | | | | | | PARAMETROS MICROBIOLÓGICOS | | | | % IRCA MENSUAL | NIVEL DE RIESGO |
|----------|------------------------------|---------------|--------------------------|-------------------|---------------|--------------------------|------------------------------|------------------------------|-----------------------------|----------------------------|---------------|----------------------------|------------------------------|------------------------------|----------------------------|--|--|-------|------------|----------------|-----------------|
| | No. DE MUESTRAS RECOLECTADAS | COLOR A. PtCo | TURBIEDAD NTU. SM-2130.B | PH SM. 4500-H+. B | COLOR R. Mg/l | DUREZA T. mg/l SM.2340.C | HIERRO T. mg/l SM.3600-Fe. B | CLORURO S mg/l SM.4500-Cl. B | ALCALINIDAD mg/l SM. 2320.B | SULFATOS mg/l SM.4500-SO4. | NITRATOS mg/l | CALCIO mg/l SM. 3500-Ca. B | MAGNESIO mg/l SM. 3500-Mg. B | NITRITOS mg/l SM. 4500-NO2.B | ALUMINIO mg/l SM. 3500-ALB | C. TOTALE S uc/mt. filtracion por membrana | E. Coli - Filtración por Membrana (Termotolerantes) ufc/ml | | | | |
| ENERO | 97 | 5 | 0.58 | 6.63 | 0.86 | 30.98 | | 7.23 | 14.91 | 16.31 | 0.97 | 10.19 | 1.43 | 0.004 | 0.06 | 0 | 0 | 0,00% | 0-5 | | |
| FEBRERO | 112 | 5 | 0.64 | 6.79 | 0.71 | 37.70 | 0.05 | 7.21 | 14.86 | 23.20 | 1.03 | 13.24 | 0.88 | 0.004 | 0.06 | 0 | 0 | 0,00% | 0-5 | | |
| MARZO | 138 | 4 | 0.47 | 6.62 | 0.82 | 43.92 | 0.06 | 7.64 | 13.16 | 26.78 | 1.06 | 16.30 | 1.06 | 0.00 | 0.07 | 0 | 0 | 0,00% | 0-5 | | |
| ABRIL | 168 | 4 | 0.48 | 6.71 | 0.82 | 61.9' | 0.06 | 10.94 | 13.01 | 32.90 | 1.08 | 17.91 | 2.70 | 0.005 | 0.08 | 0 | 0 | 0,00% | 0-5 | | |
| MAYO | 129 | 4 | 0.45 | 6.95 | 0.90 | 40.94 | 0.06 | 7.95 | 13.94 | 31.67 | 1.02 | 11.69 | 1.83 | 0.006 | 0.07 | 0 | 0 | 0,00% | 0-5 | | |
| PROMEDIO | 634 | 4 | 0.52 | 6.74 | 0.82 | 43,07 | 0,06 | 8,17 | 13,91 | 25,95 | 1,03 | 13,84 | 1,58 | 0,005 | 0,07 | 0 | 0 | 0,00% | SIN RIESGO | | |

El IRCA consolidado para el periodo es SIN RIESGO - Menor a 5%

PLAN DE MANTENIMIENTO BOCATOMA & PTAP

MARZO A MAYO VIGENCIA 2023

CUMPLIMIENTO **89,25%**

ACTIVIDADES RELEVANTES DEL PLAN:

- MANTENIMIENTO SOPLADORES
- MANTENIMIENTO DE STREAMING CURRENT
- MANTENIMIENTO DE COMPRESORES
- MANTENIMIENTO MOTORES DE DISTRIBUCION
- MANTENIMIENTO VALVULAS REGULADORAS
- MANTENIMIENTO PREVENTIVO TRANSFORMADORES



PLAN DE REDUCCIÓN & CONTROL DE PÉRDIDAS

VIGENCIA 2023

PROGRAMA 1: REDUCCIÓN DE LA SUBMEDICIÓN MEDIANTE LA OPTIMIZACIÓN DE LA MICROMEDICIÓN

PROGRAMA 2: MACROMEDICIÓN

PROGRAMA 3: SECTORES HIDRAULICOS

PROGRAMA 4: REHABILITACIÓN DE REDES DE ACUEDUCTO Y CONTROL DE PERDIDAS POR DAÑOS



CUMPLIMIENTO DEL PLAN DE REDUCCIÓN Y CONTROL DE PERDIDAS - CORTE MARZO 2023.

25%

PROGRAMA DE MICROMEDICIÓN - IMI



| ORIGEN DEL MEDIDOR | 2020 | 2021 | 2022 | 2023 MAYO | TOTAL |
|---|-------------|-------------|--------------|--------------|---------------|
| Adquiridos por el suscriptor directamente con Aguas de Barrancabermeja SA ESP | 629 | 3109 | 1767 | 0 | 5.505 |
| Adquiridos por el suscriptor en un punto de venta autorizado | 1076 | 3193 | 4939 | 2147 | 11.355 |
| TOTAL | 1705 | 6302 | 6.706 | 2.147 | 16.860 |

EL ÍNDICE DE MICROMEDICIÓN EFECTIVA (IMI)
CORTE MARZO DE 2023:

86,04%

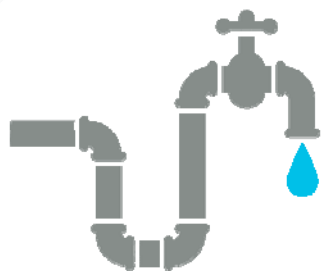
16.860

MICROMEDIDORES
INSTALADOS

Desde Octubre 2020 – Mayo de 2023

INCLUSIÓN DE NUEVOS USUARIOS

VIGENCIA 2021 – 2022 - 2023



VIGENCIA 2021 **542**

VIGENCIA 2022 **1009**

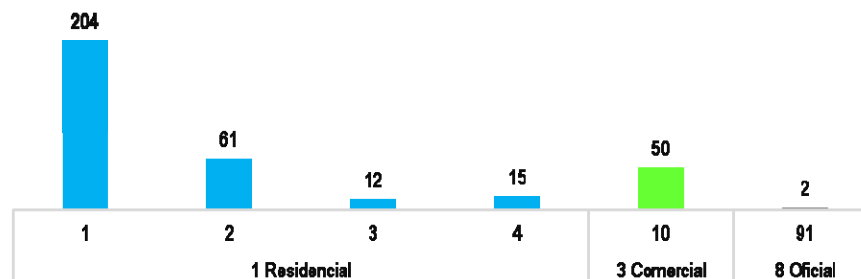
| N° Registros | Tipo de Servicio | | |
|--------------------------------|------------------|------------|----------|
| Cuentas nuevas creadas por mes | INDEPENDIZACIÓN | CONEXIÓN | TEMPORAL |
| ENERO 2023 | 13 | 9 | |
| FEBRERO 2023 | 18 | 19 | |
| MARZO 2023 | 32 | 37 | 2 |
| ABRIL 2023 | 15 | 73 | 1 |
| MAYO 2023 | 23 | 99 | 3 |
| Total general | 101 | 237 | 6 |

344

**NUEVOS USUARIOS
VIGENCIA 2023**

| Cuentas nuevas 2023 por Comuna | N° |
|--------------------------------|------------|
| Comuna 1 | 35 |
| Comuna 2 | 21 |
| Comuna 3 | 18 |
| Comuna 4 | 63 |
| Comuna 5 | 34 |
| Comuna 6 | 21 |
| Comuna 7 | 152 |
| Total general | 344 |

Cuentas nuevas 2023 según uso y estrato



Obras para la gente

Brindando bienestar y calidad de vida a todos los barranqueños

aguas
de Barrancabermeja
S.A. E.S.P.



Estamos cambiando redes de acueducto de más de 50 años para mejorar calidad y presión en el suministro del agua.

aguas
de Barrancabermeja
S.A. E.S.P.



Ninguna gota es pequeña cuando el compromiso es grande.

Ahorrar agua es cuidar la vida.

aguas
de Barrancabermeja
S.A. E.S.P.

INVERSIÓN EN REDES ACUEDUCTO & PTAP

VIGENCIAS 2020 – 2021 - 2022



16.373.651.815

RECURSOS PROPIOS



31.935.512.580

REGALIAS



216.219

HABITANTES DEL DISTRITO



48.8 KM

KILOMETROS DE REDES DE ACUEDUCTO CONSTRUIDOS Y/O REHABILITADOS

Meta cuatrienio:
2 KM

KILOMETROS DE REDES DE ACUEDUCTO CONSTRUIDOS Y/O REHABILITADOS

aguas
de Barrancabermeja
S.A.S.



**Gobierno
de Obras**

INVERSIÓN EN REDES ALCANTARILLADO

VIGENCIAS 2020 – 2021 - 2022



21.976.025.169

RECURSOS PROPIOS



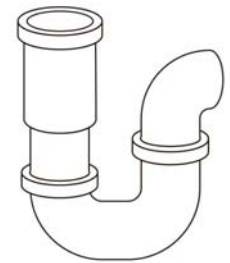
6.846.800.623

RECURSOS DE REGALIAS



216.219

HABITANTES DEL DISTRITO



10.863 m

METROS DE REDES DE
ALCANTARILLADO
CONSTRUIDOS Y/O
REHABILITADOS

Meta cuatrienio:
2.000 M

METROS LINEALES DE REDES DE
ALCANTARILLADO CONSTRUIDOS
Y/O REHABILITADOS

aguas
de Barrancabermeja
S.A. E.S.P.



Gobierno
de Obras

PROXIMAS INVERSIONES POR COMUNAS

1

Buenos Aires – San Luis

2

Aguas Claras – Inmediaciones Colegio CASD - Olaya Herrera

3

Santa Isabel – Brisas de la Libertad - 1 de Abril – Villa Mary – Internacional – 22 de Marzo - Altos de Israel – Villa Luisa II Etapa – Brisas de Altamira

4

La Península – Los Pinos – Miradores del Cincuentenario – Santa Bárbara – Planada del Cerro – Los Naranjos – Villa Sandra

5

Las Torres– La Paz – Alcázar – San Jose Obrero – 1 de Mayo – Nueva Esperanza – Tierradentro

6

Boston – Kennedy - Granjas

7

9 de Abril – Pablo Acuña – Altos del Campestre – Villa Nápoles



Gobierno
de Obras



\$ 91.029.584.992

RECURSOS PARA LA VIGENCIA 2023

INVERSIONES 2023

 PROYECTOS RECURSOS PROPIOS AGUAS DE BARRANCABERMEJA:
ACUEDUCTO & ALCANTARILLADO

Santa Isabel - Brisas de la Libertad - San Jose Obrero - Tierra Adentro - 1 de Mayo - Pablo Acuña - Los Pinos- La Paz - Alcázar - Boston - Kennedy - Granjas - Altos del Campestre - Planada del Cerro - Los Naranjos - Villa Sandra - 9 de Abril - Buenos Aires - Las Torres - La Península - Estructuras de Alcantarillado. - IP 149, IP 150 Plan de Desarrollo Distrital _____ \$ 6.708.396.307

 PROYECTOS DE REGALIAS – ACUEDUCTO & ALCANTARILLADO:

Barrios 1 de Abril - San Luis - Miradores del Cincuentenario - Nueva Esperanza - Inmediaciones Colegio CASD - Aguas Claras - 22 de Marzo - Villa Mary - Altos de Israel - Villa Luisa Etapa 2- Brisas de Altamira- Santa Barbara - Villa Nápoles - Internacional . - IP 149, IP 150 Plan de Desarrollo Distrital _____ \$ 46.880.419.128
Colector Olaya Herrera
Consultoría Fuente Alterna – IP 143 Plan de Desarrollo Distrital

 CONVENIOS:

Mantenimiento y Operación de las MiniPTARS Urbanas y Mini PTAP y PTAR Rurales Vigencia 2023-2024 del Distrito de Barrancabermeja _____ \$ 37.440.769.557
Optimización y Construcción de los Sistemas de Sedimentación, Retiro y Proceso de Tratamiento de Lodos para la PTAP del Acueducto Urbano del Municipio de Barrancabermeja - IP 147 Plan de Desarrollo Distrital



Gobierno
de Obras

AG-OS
de Barrancabermeja

GESTIÓN DE PROYECTOS

MARZO A MAYO 2023

| FUENTES DE FINANCIACION | No. DE PROYECTOS |
|--|------------------|
| Recursos CMI Acueducto – Aguas de Barrancabermeja SA ESPS | 4 |
| Recursos CMI Alcantarillado – Aguas de Barrancabermeja SA ESPS | 1 |
| Recursos ODARB Distrital | 9 |
| TOTAL PROYECTOS FINANCIADOS DE MARZO A MAYO DE 2023 | 14 |

| FUENTES | VALOR |
|---|-------------------------|
| TOTAL RECURSOS FINANCIADOS CON CMI – ACUEDUCTO | \$2.967.710.800 |
| TOTAL RECURSOS FINANCIADOS CON CMI – ALCANTARILLADO | \$2.564.888.110 |
| TOTAL RECURSOS FINANCIADO CON FUENTES EXTERNAS – ODARB - SGR | \$40.566.753.801 |
| TOTAL FUENTES DE FINANCIACION | \$46.099.352.711 |



GESTIÓN DE PROYECTOS

OTRAS FUENTES DE FINANCIACIÓN



| PROYECTO | FINANCIADOR | VALOR | ESTADO |
|--|---|-----------------|---|
| CONSTRUCCION Y REHABILITACION DE LA INFRAESTRUCTURA DE ACUEDUCTO Y ALCANTARILLADO SANITARIO Y OBRAS DE URBANISMO EN EL BARRIO NUEVA ESPERANZA COMUNA 5 DEL DISTRITO DE BARRANCABERMEJA | DISTRITO DE BARRANCABERMEJA – RECURSOS SISTEMA GENERAL DE REGALIAS- SGR - ODARB | \$7.744.161.690 | CON CERTIFICADO BANCO DE PROYECTO APROBADO EN ODARB MEDIANTE ACTA #3 DEL 12 DE ABRIL DE 2023 - EN PROCESO DE CONTRATACION |
| CONSTRUCCIÓN Y REHABILITACIÓN ALCANTARILLADO PLUVIAL EN LA CL 55A ENTRE CRA 31-32 Y DIAG 49 EN INMEDIACIONES COLEGIO CASD DEL DISTRITO DE BARRANCABERMEJA | DISTRITO DE BARRANCABERMEJA – RECURSOS SISTEMA GENERAL DE REGALIAS- SGR - ODARB | \$694.566.527 | CON CERTIFICADO BANCO DE PROYECTO APROBADO EN ODARB MEDIANTE ACTA #3 DEL 12 DE ABRIL DE 2023 – EN PROCESO DE CONTRATACION |

GESTIÓN DE PROYECTOS

OTRAS FUENTES DE FINANCIACIÓN

| PROYECTO | FINANCIADOR | VALOR | ESTADO |
|---|---|-----------------|---|
| CONSTRUCCIÓN REDES ACUEDUCTO Y ALCANTARILLADO SANITARIO Y PLUVIAL DE LOS BARRIOS 22 DE MARZO VILLAMARI ALTOS DE ISRAEL VILLA LUISA ETAPA 2, BRISAS DE ALTAMIRA COMUNA TRES DEL FASE I. BARRANCABERMEJA | DISTRITO DE BARRANCABERMEJA – RECURSOS SISTEMA GENERAL DE REGALIAS- SGR - ODARB | \$9.972.928.040 | CON CERTIFICADO BANCO DE PROYECTO APROBADO EN ODARB MEDIANTE ACTA #4 DEL 17 DE MAYO DE 2023 – PENDIENTE POR INICIAR PROCESO DE CONTRATACION |
| CONSTRUCCIÓN DE REDES (ALCANTARILLADO SANITARIO Y/O PLUVIAL, Y/O ACUEDUCTO Y/O OBRAS DE URBANISMO) DE LOS BARRIOS 1 DE ABRIL, SAN LUIS Y MIRADOR DEL CINCUENTENARIO DISTRITO DE BARRANCABERMEJA | DISTRITO DE BARRANCABERMEJA – RECURSOS SISTEMA GENERAL DE REGALIAS- SGR - ODARB | \$3.414.754.760 | CON CERTIFICADO BANCO DE PROYECTO APROBADO EN ODARB MEDIANTE ACTA #3 DEL 12 DE ABRIL DE 2023 PENDIENTE POR INICIAR PROCESO DE CONTRATACION |
| CONSTRUCCIÓN ALCANTARILLADO PLUVIAL CARRERA 15C ENTRE LAS CALLES 60 Y 61 Y REPOSICION DE ALCANTARILLADO SANITARIO EN LA CARRERAS 15B - 15C- 15D - 16 - 16A Y LAS CALLES 62A, 62 Y LA 60A BARRIO AGUAS CLARAS DEL DISTRITO BARRANCABERMEJA | DISTRITO DE BARRANCABERMEJA – RECURSOS SISTEMA GENERAL DE REGALIAS- SGR - ODARB | \$3.405.231.879 | CON CERTIFICADO BANCO DE PROYECTO APROBADO EN ODARB MEDIANTE ACTA #4 DEL 17 DE MAYO DE 2023 - PENDIENTE POR INICIAR PROCESO DE CONTRATACION |



GESTIÓN DE PROYECTOS

OTRAS FUENTES DE FINANCIACIÓN

| PROYECTO | FINANCIADOR | VALOR | ESTADO |
|--|---|------------------|---|
| ESTUDIO PARA LA IDENTIFICACIÓN DE FUENTES DE ABASTECIMIENTO Y SELECCIÓN DE LA ALTERNATIVA MÁS VIABLE PARA EL SUMINISTRO DE AGUA AL PERIMETRO URBANO DEL MUNICIPIO DE BARRANCABERMEJA | DISTRITO DE BARRANCABERMEJA – RECURSOS SISTEMA GENERAL DE REGALIAS- SGR - ODARB | \$1.793.447.903 | CON CERTIFICADO BANCO DE PROYECTO APROBADO EN ODARB MEDIANTE ACTA #4 DEL 17 DE MAYO DE 2023 |
| CONSTRUCCIÓN TRAMOS DE ALCANTARILLADO SANITARIO Y PLUVIAL EN LA CARRERA 36 CON CALLE 73B BARRIO SANTA BARBARA COMUNA 4 DEL DISTRITO DE BARRANCABERMEJA | DISTRITO DE BARRANCABERMEJA – RECURSOS SISTEMA GENERAL DE REGALIAS- SGR - ODARB | \$621.587.171 | CON BANCO DE PROYECTOS – EN MESAS TECNICAS PARA APROBACION POR ODARB |
| OPTIMIZACION DEL COLECTOR DE AGUAS RESIDUALES PARA EL SECTOR OLAYA HERRERA, PUEBLO NUEVO, URIBE URIBE EN LA COMUNA 2 DEL CASCO URBANO FASE I BARRANCABERMEJA | DISTRITO DE BARRANCABERMEJA – RECURSOS SISTEMA GENERAL DE REGALIAS- SGR - ODARB | \$10.000.000.000 | PRESENTADO AL BANCO DE PROYECTOS DEL DISTRITO PARA REVISION Y APROBACION |



GESTIÓN DE PROYECTOS

OTRAS FUENTES DE FINANCIACIÓN

| PROYECTO | FINANCIADOR | VALOR | ESTADO |
|--|-------------------------------------|-----------------|--|
| CONSTRUCCION DE LA INFRAESTRUCTURA DE SISTEMAS DE ACUEDUCTO Y ALCANTARILLADO SANITARIO Y PLUVIAL Y OBRAS DE URBANISMO EN EL BARRIO VILLA MARY COMUNA 3 DEL DISTRITO DE BARRANCABERMEJA | DISTRITO DE BARRANCABERMEJA – ODARB | \$2.920.075.831 | PRESENTADO AL BANCO DE PROYECTOS DEL DISTRITO PARA REVISION Y APROBACION |



DAMOS CUMPLIMIENTO A LA NORMA, RESOLUCIÓN 330 DE 2017

[RESOLUCIÓN 799 DE 2021](#), por la cual se modifica el reglamento técnico de agua y saneamiento (RAS)



Gobierno
de Obras

OBRAS QUE CAMBIAN VIDAS.. BARRIO PABLO ACUÑA



Gobierno
de Obras

ag-eas
de Barrancabermeja

DISMINUCIÓN DE DAÑOS EN REDES ACUEDUCTO



* 92%

Disminuyeron los daños como consecuencia de las Inversiones en la Infraestructura de acueducto



ESTRATEGIAS IMPLEMENTADAS

- Protección por fluctuaciones de presión en estas redes, con la instalación de las válvulas de ventosas
- Mayor control de sectores de distribución con la instalación de válvulas de cierre para operar en microcircuitos hidráulicos en sectores específicos donde viene avanzado en las inversiones para reposición de las redes.
- Implementación estricta de maniobras de control de presión en las válvulas reguladoras a la entrada de cada una de las líneas de distribución principal.
- Seguimiento en campo del comportamiento hidráulico en los distintos sectores abastecidos.
- Mantenimiento permanente de los circuitos de distribución con la manipulación de elementos hidráulicos de control (purgas).



CONTROL Y GESTIÓN EMPRESARIAL

APLICACIÓN MODELO INTEGRADO DE PLANEACIÓN Y GESTIÓN - MIPG



MEDICIÓN
DESEMPEÑO INSTITUCIONAL

MIPG cuenta con el instrumento de evaluación en línea **FURAG** (Formulario Único Reporte de Avances de la Gestión) que permite reportar, monitorear y evaluar los avances en la implementación de las políticas de gestión y desempeño de cada vigencia.



MEDICIÓN DE DESEMPEÑO - IGPR



Proyectos Financiados con recursos del Sistema General de regalías y seguimiento a través de la plataforma GESPROY-SGR, con cargue oportuno



GESTIÓN DEL TALENTO HUMANO

CELEBRACIÓN DÍA DE LA MUJER

La empresa Aguas de Barrancabermeja y el Comité de Deportes y Bienestar e incentivos realizaron actividad en el marco de la conmemoración del día de la mujer, el cual se realizó el 9 de marzo de 2023 con la compañía de las todas las mujeres de la empresa.

Este día se realizó una integración en el en la plazoleta de la planta de tratamiento en la cual se generó un momento de esparcimiento para todas las mujeres.

La actividad fue un espacio de interiorización, de mujeres para mujeres, de agradecimientos por su labor en la sociedad y en el crecimiento de la empresa.

Durante el desarrollo de esta conmemoración se realizó entrega detalles para nuestras servidoras públicas, y un refrigerio.



CONCURSO DE ASCENSO

CONCURSO DE ASCENSO TECNOLOGO RECUPERACION DE CONSUMOS

Por medio de este proceso se da la oportunidad a los trabajadores de la organización quienes ejercen el rol de Auxiliares y Técnicos, poder aspirar es su crecimiento profesional, siempre y cuando cumplan con las exigencias relacionadas al proceso.

Vacancia definitiva del Rol

Nivel del Rol: Tecnólogo de Recuperación de Consumos

Nivel Jerárquico: Tecnólogo

Nombre de la Dependencia: Subgerencia de Operaciones

Superior Inmediato: Subgerente de operaciones

Para el desarrollo de este proceso se desarrollaron los siguientes pasos:

1. Convocatoria y divulgación
2. Inscripciones
3. Tipos de pruebas y valor porcentual dentro del concurso
4. Publicación de resultados
5. Observaciones ante los resultados

Como resultado del proceso se realizo el ascenso de la servidora publica Luz Nayeli Gaviria al rol de Tecnóloga de Recuperación de Consumos

GESTIÓN DOCUMENTAL

ESTRATEGIA TERRITORIAL ARCHIVO GENERAL DE LA NACION

La Gestión Documental se ha convertido en un propósito de esta Administración.

1. Se realiza el monitoreo constante de los planes aprobados para las vigencias 2022-2028

- PGD Plan de Gestión Documental
- PINAR. Plan de Inventario Archivístico
- MANUAL DE TAXONOMÍA

2. Seguimiento al Sistema Integrado de Conservación documental proyectado a 2028



DE CARA A LOS USUARIOS

Realiza tus trámites sin salir de casa

- 🕒 Descarga tu factura
(Imprimir en láser para pago presencial)
- 🕒 Paga tu factura vía PSE
- 🕒 Chat virtual
- 🕒 Autoriza tu factura digital
- 🕒 Entérate de nuestra gestión



www.aguasdebarrancabermeja.gov.co

Pensamos en tu salud y comodidad

aguas
de Barrancabermeja
S.A. E.S.P

Consumo: Mayo 2023 Estrato: 01 Uso: RESIDENCIAL Se suspende Desde: 05/06/2023

Valor Último Pago: Fecha de Pago: Ciclo: 03 Ruta: 37-0316-0360-0000-0

Fecha: 23-abr-2023 Lectura Anterior: 729
23-may-2023 Lectura Actual: 745 Promedio: 17

No. Medidor: 264451 Consumo Actual: 16

Causa no Lectura: Cálculo de Consumo:

| | | | | | | |
|-----|-----|-----|-----|-----|-----|-----|
| Act | Abr | Mar | Feb | Ene | Dic | Nov |
| 16 | 17 | 13 | 18 | 17 | 19 | 21 |

COSTO ACUEDUCTO CMA: 7.789 Costo Consumo M³: 2.058
COSTO ALCANTARILLADO CMA: 4.691 Costo Vertimiento M³: 1.730

| LIQUIDACIÓN DE LA FACTURA ACUEDUCTO Y ALCANTARILLADO | | | | |
|--|---------------|-----------------------|-----------------|---------------|
| CONCEPTO | Serv. Mes | Subsidio Contribución | Saldo Pendiente | TOTAL |
| CARGO FIJO ACUEDUCTO | 7.788 | -4.673 | 0 | 3.115 |
| CONSUMO ACUEDUCTO | 32.924 | -19.754 | 0 | 13.170 |
| CARGO FIJO ALCANTARILLADO | 4.692 | -2.815 | 0 | 1.877 |
| VERTIMIENTO ALCANTARILLADO | 27.683 | -16.610 | 0 | 11.073 |
| TOTALES | 73.087 | -43.852 | 0 | 29.235 |

| FINANCIACIÓN | Nivel de Cumplimiento | | | |
|--------------|-----------------------|------------------|---------------------|------------------------|
| | Fecha de Suscripción | Valor Financiado | Valor Cuota Inicial | No. de Cuotas Pactadas |
| | | | | |

RECUERDE QUE EL INCUMPLIMIENTO CONLLEVA AL INICIO DE UN PROCESO COACTIVO

TOTAL A PAGAR: \$ 29.235
REF. PAGO ELECTRÓNICO: 4333257

LÍNEA DIRECTA CON EL
GERENTE

Recibir factura digital

pse Pague su factura aquí

Consulta tu Estado de cuenta desde tus servicios en línea

ESTRATEGIAS DE RECAUDO – PUNTOS DE PAGO

PUNTOS DE RECAUDO AUTORIZADOS PARA PAGAR TU FACTURA



BANCO CAJA SOCIAL
y sus corresponsales.



BBVA
-Bancos
-App



AGUAS DE BARRANCABERMEJA
-Pago con tarjeta.
-PSE a través de la página web.



APUESTAS LA PERLA



BANCO DAVIVIENDA
y sus corresponsales.



Gobierno de Obras



Pague su
Factura aquí

Superamos!!! 10.000 Usuarios que pagan en línea PSE



SOSTENIBILIDAD FINANCIERA

ESTADO DE SITUACION FINANCIERA COMPARATIVO



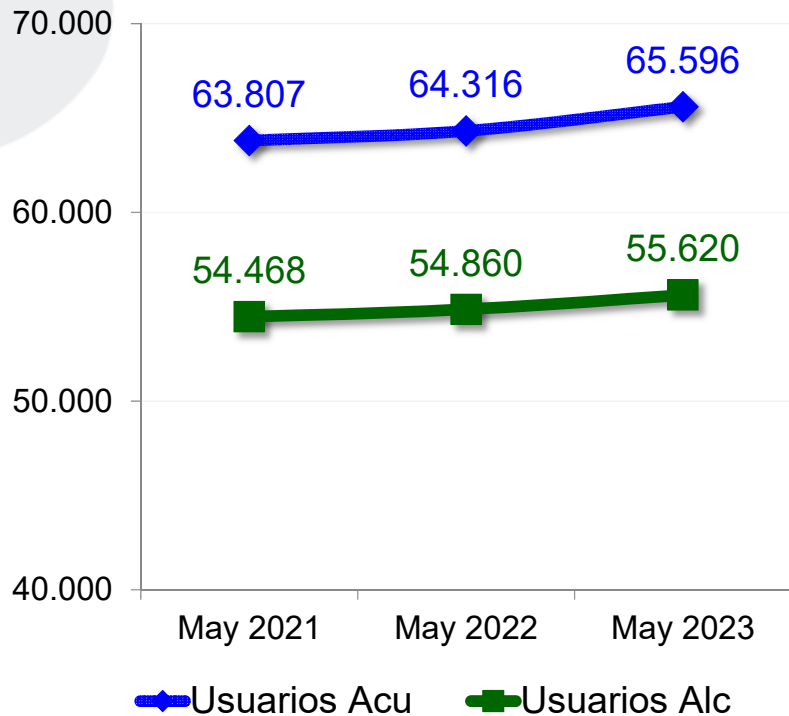
| PERIODO | A ABRIL 2023 | A ABRIL 2022 |
|---|-----------------------|-----------------------|
| ACTIVOS | | |
| EFFECTIVO | \$ 1.752.549.635,86 | \$ 5.755.062.094,98 |
| DEUDORES | \$ 10.224.636.036,98 | \$ 36.323.944.901,60 |
| Servicios Públicos | \$ 24.359.316.792,98 | \$ 24.150.835.198,97 |
| Otros Deudores | \$ 420.844.285,00 | \$ 25.151.468.617,73 |
| Deterioro de Deudores | -\$ 14.555.525.041,00 | -\$ 12.978.358.915,10 |
| INVENTARIOS | \$ 385.952.925,70 | \$ 301.293.765,35 |
| PROPIEDAD PLANTA Y EQUIPO | \$ 26.641.200.304,93 | \$ 21.795.538.012,80 |
| OTROS ACTIVOS | \$ 4.224.068.555,55 | \$ 3.736.650.765,14 |
| TOTAL ACTIVOS | \$ 43.228.407.459,02 | \$ 67.912.489.539,87 |
| PASIVOS | | |
| OPERACIONES DE CRÉDITO PÚBLICO | \$ 1.250.000.001,67 | \$ - |
| CUENTAS POR PAGAR | \$ 5.900.007.541,39 | \$ 7.173.928.836,12 |
| Adquisición de Bienes y Servicios | \$ 1.956.631.794,55 | \$ 2.452.109.546,80 |
| Acreedores | \$ 625.346.664,43 | \$ 810.386.784,24 |
| Descuentos de nómina | \$ 201.495.486,00 | \$ 192.203.542,00 |
| Retención en la Fuente e Impuestos | \$ 166.799.080,41 | \$ 294.047.746,08 |
| Impuestos, Contribuciones y Tasas Por Pagar | \$ 173.282.422,00 | \$ 398.576.866,00 |
| Impuesto al Valor Agregado | \$ 736.290,00 | \$ 8.670.975,00 |
| Otras cuentas por pagar | \$ 2.775.715.804,00 | \$ 3.017.933.376,00 |
| OBLIGACIONES LABORALES | \$ 1.456.112.321,97 | \$ 1.535.000.676,28 |
| PASIVOS ESTIMADOS Y PROVISIONES | \$ 3.949.544.921,00 | \$ 3.966.426.394,00 |
| OTROS PASIVOS | \$ 3.893.914.986,13 | \$ 34.363.381.041,16 |
| TOTAL PASIVOS | \$ 16.449.579.772,16 | \$ 47.038.736.947,56 |
| PATRIMONIO | | |
| CAPITAL SUSCRITO Y PAGADO | \$ 2.830.000.000,00 | \$ 2.830.000.000,00 |
| CAPITAL FISCAL | \$ 1.305.707.907,00 | \$ 1.305.707.907,00 |
| RESERVAS | \$ 5.879.908.778,97 | \$ 5.879.908.778,97 |
| UTILIDADES ACUMULADAS | \$ 11.153.675.358,83 | \$ 10.112.324.339,45 |
| UTILIDAD DEL EJERCICIO | \$ 5.609.535.642,06 | \$ 745.811.566,89 |
| TOTAL PATRIMONIO | \$ 26.778.827.686,86 | \$ 20.873.752.592,31 |
| TOTAL PASIVO + PATRIMONIO | \$ 43.228.407.459,02 | \$ 67.912.489.539,87 |

ESTADOS DE RESULTADOS

| | ABRIL 2023 | ABRIL 2022 |
|--|-----------------------------|-----------------------------|
| INGRESOS OPERACIONALES | | |
| BIENES COMERCIALIZADOS | \$ - | \$ 91.712.453,00 |
| VENTA DE OTROS BIENES Y SERVICIOS | \$ 49.984.085,00 | \$ 34.864.757,00 |
| VENTA DE SERVICIOS PUBLICOS DOMICILIARIOS | \$ 14.615.895.447,00 | \$ 13.192.540.029,00 |
| Devoluciones por rebajas y ajustes | -\$ 270.955.139,00 | -\$ 275.862.431,00 |
| TOTAL INGRESOS OPERACIONALES | \$ 14.394.924.393,00 | \$ 13.043.254.808,00 |
| COSTOS DE VENTA DE BIENES Y SERVICIOS | \$ 6.144.680.450,28 | \$ 10.024.312.515,58 |
| Bienes comercializados | \$ - | \$ 91.712.453,00 |
| Servicio de Acueducto | \$ 4.867.802.906,17 | \$ 6.319.084.747,68 |
| Servicio de Alcantarillado | \$ 1.276.877.544,11 | \$ 3.613.515.314,90 |
| UTILIDAD BRUTA OPERACIONAL | \$ 8.250.243.942,72 | \$ 3.018.942.292,42 |
| GASTOS OPERACIONALES | \$ 2.551.115.917,96 | \$ 2.360.246.922,97 |
| DE ADMINISTRACIÓN | \$ 2.517.535.297,96 | \$ 2.293.390.870,97 |
| PROVISIONES, AMORTIZACION | \$ 33.580.620,00 | \$ 66.856.052,00 |
| UTILIDAD /PERDIDA OPERACIONAL | \$ 5.699.128.024,76 | \$ 658.695.369,45 |
| OTROS INGRESOS | \$ 152.253.147,58 | \$ 112.533.097,50 |
| Financieros | \$ 49.515.767,83 | \$ 48.251.591,71 |
| Otros ingresos diversos y extraordinarios | \$ 102.737.379,75 | \$ 64.281.505,79 |
| OTROS GASTOS | \$ 241.845.530,28 | \$ 25.416.900,06 |
| Financieros | \$ 181.359.691,24 | \$ 22.157.629,06 |
| Gastos diversos | \$ 28.440.375,78 | \$ 3.259.271,00 |
| Impuestos a las ganancias | \$ 32.045.463,26 | \$ - |
| RESULTADO DEL EJERCICIO | \$ 5.609.535.642,06 | \$ 745.811.566,89 |



USUARIOS POR SERVICIOS DE ACUEDUCTO Y ALCANTARILLADO



LOS **USUARIOS DE ACUEDUCTO** DE MAYO 2023 CON RESPECTO A MAYO 2022:

| PERIODO | USUARIOS | VARIACIÓN |
|---------|----------|--------------|
| MAY '22 | 64.316 | +2,0% |
| MAY '23 | 65.596 | |

LOS **USUARIOS DE ALCANTARILLADO** DE MAYO 2023 CON RESPECTO A MAYO 2022:

| PERIODO | USUARIOS | VARIACIÓN |
|---------|----------|--------------|
| MAY '22 | 54.860 | +1,4% |
| MAY '23 | 55.620 | |

TARIFAS APLICADAS POR SERVICIOS AJUSTE FEBRERO 2023 A MARZO 2023

| ACUEDUCTO | | |
|--------------|-------------------|-----------|
| Cargo Fijo | | |
| Febrero 2023 | Marzo 2023 | Variación |
| \$7.446,12 | \$7.788,64 | 4,60% |

| ACUEDUCTO | | |
|------------------------------|-------------------|-----------|
| Valor Metro Cúbico Consumido | | |
| Febrero 2023 | Marzo 2023 | Variación |
| \$1.967,31 | \$2.057,75 | 4,60% |

| ALCANTARILLADO | | |
|----------------|-------------------|-----------|
| Cargo Fijo | | |
| Febrero 2023 | Marzo 2023 | Variación |
| \$4.485,16 | \$4.691,47 | 4,60% |

| ALCANTARILLADO | | |
|----------------------------|-------------------|-----------|
| Valor Metro Cúbico Vertido | | |
| Febrero 2023 | Marzo 2023 | Variación |
| \$1.657,71 | \$1.730,16 | 4,37% |

Se realizó actualización de tarifas para los Servicios de Acueducto y Alcantarillado, a partir de los consumos del Periodo Marzo de 2023, en cumplimiento de los lineamientos del Artículo 125 de la Ley 142 de 1994, la Resolución CRA 943 de 2021 y demás normas concordantes.

GESTION DE CARTERA

GESTION COACTIVA: La Secretaría General cuenta con **615 expedientes de cobro coactivo**
45 medidas cautelares adicionales sobre bienes muebles
21 usuarios con gestión coactiva tienen terminación del contrato de servicios públicos domiciliarios

Recaudo promedio de **233 usuarios** con pagos aproximados por (\$24,909,474)

GESTION PERSUASIVA JURIDICA:
295 trámites persuasivo Jurídicos sobre cartera superior a 60 meses de atraso



DEFRAUDACION DE FLUIDOS: La Secretaría General durante este periodo se encuentra adelantando **2 procedimientos administrativos sancionatorios por defraudación de fluidos** de igual manera se iniciaron las acciones penales pertinentes para el cumplimiento de los fines institucionales es de resaltar que dichas acciones se adelantan contra establecimientos comerciales tipo lavaderos.

GESTION DE CARTERA



PLAN PARA LA GESTION INTEGRAL DE USUARIOS 2023

OBJETIVO: Impactar los objetivos estratégicos organizacionales, a través de la gestión integral de usuarios que redunde en el fortalecimiento organizacional, la mejora continua de los procesos y subprocesos de la compañía y la calidad de vida de nuestros suscriptores/usuarios.

ALCANCE: El plan contiene las estrategias a desarrollar durante la vigencia 2023 por parte de las dependencias de la compañía y el liderazgo de Directivos y Profesionales Jefe.

Dentro de las estrategias a desarrollar para el logro de la Gestión de Cartera, se implementa y fortalecen las siguientes actividades:

- INCLUSIÓN DE NUEVOS USUARIOS - INUS**
- SUSPENSIÓN**
- CORTE**
- PROCESOS PERSUASIVO – JURIDICO**
- CAMPAÑAS DE RECAUDO**
- SOCIALIZACIONES CERO ATRASOS**
- ACTUALIZACIÓN DE DATOS**
- VULNERABILIDAD**
- SANEAMIENTO**



SOSTENIBILIDAD AMBIENTAL

SOSTENIBILIDAD AMBIENTAL



IMPLEMENTACIÓN PROGRAMA DE MANEJO Y CONSERVACION DE SUELO, FLORA Y FAUNA, MIRS

- ❖ Participación interinstitucional “Proyecto fortalecimiento de cultura ciudadana ambiental de los comités de ambiente y comunidad de la zona aledaña a ciénaga San Silvestre”
- ❖ Participación de reunión Interinstitucional liderada por Personería Distrital – Tema protección y conservación de la ronda hídrica Ciénega San Silvestre, sector la Bocatoma
- ❖ Jornadas de Capacitación y sensibilización Programa de Ahorro y Uso del Agua PUEAA – Instituciones Educativas del Distrito
- ❖ Participación de la jornada de siembra de árboles entorno de la conmemoración del día mundial de la tierra

CAMPAÑA 1,2,3 POR EL AGUA



IMPLEMENTACIÓN DE LA CAMPAÑA 1, 2, 3 POR EL AGUA, DISEÑADA POR AGUAS DE BARRANCABERMEJA S.A. ESP

Objetivo: Aunar esfuerzos para el cuidado del recurso hídrico, así como también de los sistemas de alcantarillado, por parte de los usuarios, a través del manejo adecuado y disposición final de los residuos en general (bolsas, cartón, residuos vegetales, plásticos, aceite vegetal, animal – grasas)

- ❖ Participación de la jornada Avenida Limpia, organizada por VEOLIA
- ❖ Participación de la conmemoración del día mundial del reciclaje, organizado por el SENA

DIA MUNDIAL DEL AGUA



📖 En el marco de la conmemoración del Día Mundial del Agua, participamos se la vigésima cuarta versión del Concurso Intercolegiado de Cuento Ecológico, organizado por el colegio Intecoba, cuyo tema este año es: El río Magdalena nuestro río milenario.





ASEGURAMIENTO GRUPOS DE VALOR

AUDIENCIA PÚBLICA RENDICIÓN DE CUENTAS

Vigencia 2022

Rendición de cuentas, un derecho de la ciudadanía

La rendición de cuentas es un proceso que busca la transparencia de la gestión de la Administración Pública, y la adopción de los principios de Buen Gobierno, eficiencia, eficacia y transparencia en todas las actuaciones del servidor público.

La Audiencia Pública de Rendición de Cuentas es un mecanismo de participación que permite a los ciudadanos ejercer su derecho de control social a la gestión pública.

Llevada a cabo el 25 de marzo de 2023 en el auditorio Edgar Cote Gravino y transmitida en vivo por la red social Facebook.



AUDIENCIA PÚBLICA DE RENDICIÓN DE CUENTAS - 2022

CARLOS ARTURO VASQUEZ ALDANA
Gerente General



SOCIALIZACIÓN DE PROYECTOS

* CONSTRUCCION DE LA INFRAESTRUCTURA DE SISTEMAS DE ACUEDUCTO Y ALCANTARILLADO SANITARIO Y PLUVIAL Y OBRAS DE URBANISMO EN EL BARRIO VILLA NAPOLES. 09-5-2023

REHABILITACION Y OPTIMIZACION DE LAS REDES DE DISTRIBUCION SECUNDARIA DE ACUEDUCTO DEL BARRIO INTERNACIONAL . 09-05-2023

* **SOCIALIZACION PROYECTOS:**

BARRIO LOS PINOS 28-04-2023

OPERACIÓN Y MANTENIMIENTO DE LAS MiniPtars. 28-04-2023

SANEAMIENTO BARRIO SANTA BARBARA 29.04-2023

OBRA EN EL BARRIO SAN JOSE OBRERO 8-05-2023

BARRIO VILLA MARY. 8-05-2023

CONSTRUCCION ALCANTARILLADO PLUVIAL, REPOSICION DE ALCANTARILLADO SANITARIO BARRIO AGUAS CLARAS 24-05-2023



Proyecto Miradores del Cincuentenario



Proyecto Barrio 22 de marzo

CUIDADO DEL SISTEMA DE ALCANTARILLADO

CAPACITACIONES A LIDERES Y ESTUDIANTES

📍 Seguimos presentes en los diferentes barrios de nuestro Distrito, trabajando de la mano con nuestros usuarios 👨👩.

👷 Realizamos mantenimiento preventivo y correctivo en el barrio Divino Niño para minimizar el riesgo de inundaciones.

En el Campín hicimos la reposición de la rejilla de un sumidero de aguas lluvias que se encontraba en mal estado 🙌.



Recuerde que cuando ponemos la basura en su lugar estamos contribuyendo con su buen funcionamiento.

Tenga siempre presente que el buen funcionamiento del sistema de alcantarillado es responsabilidad de todos.

Estudiantes SENA
Estudiantes UNINORTE
Lideres Comunas 3 y 6



CAPACITACIONES USO RESPONSABLE DEL AGUA

👏 Continuamos con las jornadas de sensibilización sobre el buen uso y ahorro del agua y de las redes de alcantarillado con estudiantes de las diferentes instituciones educativas de nuestro Distrito.

Los niños de las escuelas María Cano y Jesús de Nazareth, dijeron sí al cuidado del agua 💧💙.



Educamos sobre el ahorro del agua para preservarla y garantizarla a las futuras generaciones



ESCUELA NORMAL CRISTO REY



ESCUELA SAN SILVESTRE



ESCUELA INFANTAS

FERIA DEL AGUA

ATENCION AL USUARIO EN SU BARRIO



Pensamos en el bienestar de la comunidad y por eso nos trasladamos con nuestros trabajadores de la oficina de atención al usuario hasta los sectores.

Realizamos campañas en el parque principal del Barrio Pablo Acuña, atendiendo a los usuarios que no están al día con la factura de los servicios de acueducto y alcantarillado, entre otras inquietudes.

Así mismo se realizó en la institución educativa el Castillo jornada para los habitantes de los barrios:

Miradores del Cincuentenario
Altos del Cincuentenario
Cincuentenario



INVITACIÓN ESPECIAL
PONTE AL DÍA CON AGUAS
CAMPAÑA RECAUDO DE CARTERA

PABLO ACUÑA

Mayo 18, 2023
8 AM - 2 PM
Parque Principal

MIRADOR DEL CINCUENTENARIO

Mayo 19, 2023
8 AM - 2 PM
Plazoleta Principal

aguas de Barrancabermeja S.A. E.S.P.



ESCUELA CINCUENTENARIO
BARRIO PABLO ACUÑA

PROGRAMA MÁS QUE UN PARQUE

👨👩👧👦❤️💧 Jugamos, reímos y les enseñamos a los niños del barrio Los Pomarrosos, la importancia del buen uso y ahorro del agua durante la actividad liderada por la Alcaldía Distrital +Más que un Parque 🏀🎾👶👦.



MÁS + QUE UN PARQUE
estamos construyendo
ESPACIOS FAMILIARES



PROGRAMA CUENTAS CLARAS

👥❤️ Hoy dialogamos con los líderes de la Comuna Cuatro, sobre el cumplimiento de los compromisos adquiridos en el programa Cuentas Claras, liderado por la Alcaldía Distrital, en aras de garantizar, calidad, continuidad y cobertura en los servicios de acueducto y alcantarillado.

👷 Le estamos cumpliendo a la comunidad.



👊 Estamos presentes con los Ediles y presidentes de Junta de Acción Comunal de la Comuna Seis, dialogando sobre el cumplimiento de los compromisos adquiridos con la comunidad, en aras de garantizar calidad en la prestación de los servicios de acueducto y alcantarillado 🚰💧.



Rendición de
Cuentas



**Gobierno
de Obras**

aguas
de Barrancabermeja
S.A. E.S.P



Brindamos

BIENESTAR Y CALIDAD DE VIDA



**Gobierno
de Obras**

